

Reporte del Mercado de Fertilizantes #25

24 de mayo 2022

Semana del 20 al 24 de mayo del 2022

Todos los valores monetarios de la publicación están expresados en dólares estadounidenses (\$)

Nitrogenados

- El mercado internacional de nitrogenados ha cambiado de rumbo comparado con lo que veníamos viendo las últimas semanas. La suba de precios de gas y la leve entrada de India al mercado han hecho que los precios suban considerablemente. El registro de IF muestra un aumento promedio de \$50 en la mayoría de los mercados.
- Argelia vendió varios cargamentos la semana pasada a \$580 FOB, pero ha alcanzado valores sustancialmente superiores a niveles de \$720 FOB a fines de esta. Además, recibieron consultas por 30.000t de urea hacia Uruguay y Argentina con carga julio.
- Egipto vendió a \$740 FOB, en línea con Argelia, \$90-120 arriba comparado a la semana pasada.
- El Mar Báltico registraba ventas a Brasil en \$460 FOB, pero esta semana los retornos se valoraron en \$540 FOB, con un flete alrededor de \$90-110, lo que aun los deja competitivo con netback de \$640 CFR al final de la semana,
- Los precios en China subieron a \$550-570 FOB (+20). La temporada domestica del país ha terminado, algunas empresas ya piensan en volver a exportar después de casi un año casi sin oferta en el exterior.
- Por el lado de la demanda Brasil compró a principios de la semana a \$560 CFR, pero con el correr de la semana los precios subieron para terminar en los \$650 CFR para un lote de 10.000t.
- Los precios en NOLA subieron hasta \$465-515 FOB, subiendo \$50 comparado a la semana pasada.
- En Europa, y a causa de la invasión, el mercado en ucraniano registra un déficit de 200.000t para la plantación de verano.

ARGENTINA

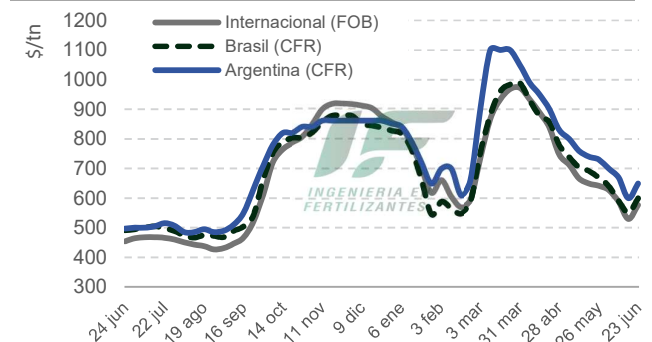
- En el mercado internacional Argentina parece haber comprado un cargamento de 35.000t a precios de \$600-650 proveniente de Indonesia.
- Por estas subas, en el mercado doméstico los importadores iniciaron el martes con precios entre \$30 y \$40 arriba de los precios del último día hábil. Algunos ofertantes durante martes y miércoles permitieron algún volumen a costo viejo, mientras otros se salieron del mercado "barato" rápidamente. Sobre finales de la semana los precios de referencia domésticos ya subieron hasta los \$840-845 FCA precio mayorista y hasta algunos vendedores restringen volumen o directamente están retirados.
- Pese a las abultadas subas del mercado internacional las misma no se tradujeron en el los precios locales, en parte porque ya lograron compras "baratas" y

en parte porque los FCA no estaban en paridad con los CFR.

- El comentario de los importadores es que arrancaríamos la semana próxima con valores muy cercanos a los \$900 FCA (precio mayorista).
- Igualmente, no queda muy en claro cuanto podrá perdurar estas subas de precios (pese a la coyuntura todavía no existe una gran demanda internacional), con lo cual los importadores están muy cautelosos.
- Lo que si queda claro es que tendremos 10 o 15 días de precios en aumento. Todavía no esta definida ni la tendencia ni la posición para la temporada gruesa, aunque se ven muchos compradores ya cerrando costos para maíz.

Precios Urea:

	16 jun	23 jun	Var (u\$s)	Var (%)
Internacional (FOB)*	530	577	46	9%
Brasil (CFR)	551	600	48	9%
Argentina (CFR)	600	650	50	8%



* Precio promedio Baltic, Egypt y Middle east

Fosfatados

- La actividad en los fosfatados tuvo más tranquila esta semana, sin grandes movimientos salvo la licitación aprobada en Bangladesh.
- La licitación aprobada de Bangladesh permite la compra de 812.000t de DAP, donde la mayoría del producto va a ser proveniente de China con precios de \$1.019-1.030 CFR.
- En India caen las existencias de DAP, que se situaron en 2,5 Mt por debajo de los 2,6 Mt de finales de mayo. Pese a la baja, las ventas domésticas podrían llegar a 1,1 Mt, lo que reduciría aún más las existencias. Esto prevé el posible retorno de India al mercado de fosfatados, teniendo en cuenta las limitaciones de precios de compra a causa de las restricciones en los subsidios (informe semana #17).

- No hubo muchos negocios en NOLA. Los precios de DAP bajaron \$ 5-15 para terminar la semana a \$795 st FOB. Lo mismo paso con el MAP bajando \$40 con precios a \$845 st FOB.
- En Brasil el mercado se mantiene estable con pocos negocios. Los compradores están esperando la baja de precios para poder entrar al mercado nuevamente.
- En el Mar Báltico los precios de DAP no cambiaron \$770-985 FOB. El MAP también se mantuvo estable a \$905-950 FOB.

ARGENTINA

- Se registró una nueva compra de DAP y MAP, que parece que proviene de un buque saudí a precios que oscilan entre \$ 1.020 CFR para el DAP y \$ 1.035 para el MAP. Por su parte las indicaciones para el DAP de origen chino se sitúan en torno a los 1.000 CFR.
- En el mercado nacional, el retraso en la siembra de trigo continúa alentando a los importadores argentinos a dilatar las compras de MAP y DAP. Esto frena la baja de precios ya que no permite la re-compra del producto a menor costo.
- La demanda de fosfatados estuvo totalmente opacada por los negocios de nitrogenados. Los precios se mantuvieron estable comparado a los de la semana pasada. No hubo demanda de nuevos negocios prácticamente.

Situación de la relación de precio

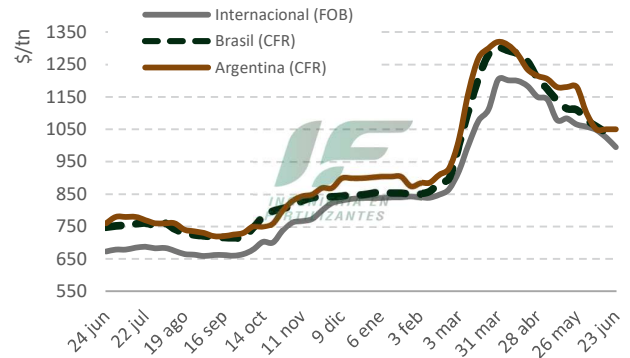
	Urea (FCA)	MAP (FCA)	Trigo (FAS)	Maiz (FAS)	Urea / Trigo	MAP / Trigo	Urea / Maiz	MAP / Maiz
Precio (u\$s)	843	1.320	340	236	2,5	3,9	3,6	5,6
Var semanal (%)	1%	0%	-1%	-8%	2%	1%	9%	8%
Var interanual (%)	38%	57%	65%	-24%	-16%	-5%	83%	108%

Fuente: Precio de granos Bolsa de Comercio de Rosales. Precios forware para ene-23 en trigo y abr-23 en Maiz.

- La logística de los puertos continúa estando atrasada por la demora en las labores de siembra.

Precios MAP:

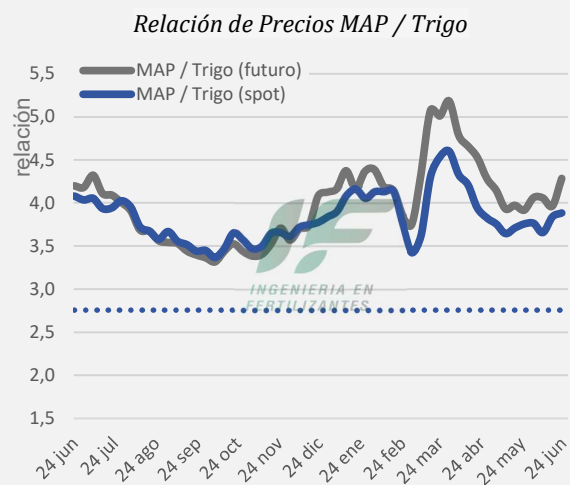
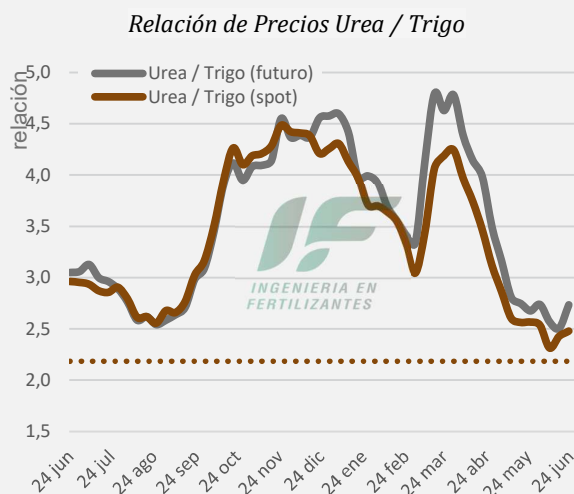
	16 jun	23 jun	Var (u\$s)	Var (%)
Internacional (FOB) *	1.024	995	-29	-3%
Brasil (CFR)	1.041	1.032	-9	-1%
Argentina (CFR)	1.050	1.050	0	0%



* Precio promedio Tampa, China, Morrocco y Baltic.

Relación de precios Insumo / Producto

Unidades necesarias de producto (maíz) para la compra de una unidad de fertilizante (Urea / MAP).



* Las líneas punteadas muestran la relación promedio spot de los últimos 5 años
* Precio futuro = Maiz Rosario 04/23 y Trigo Rosario 01/23