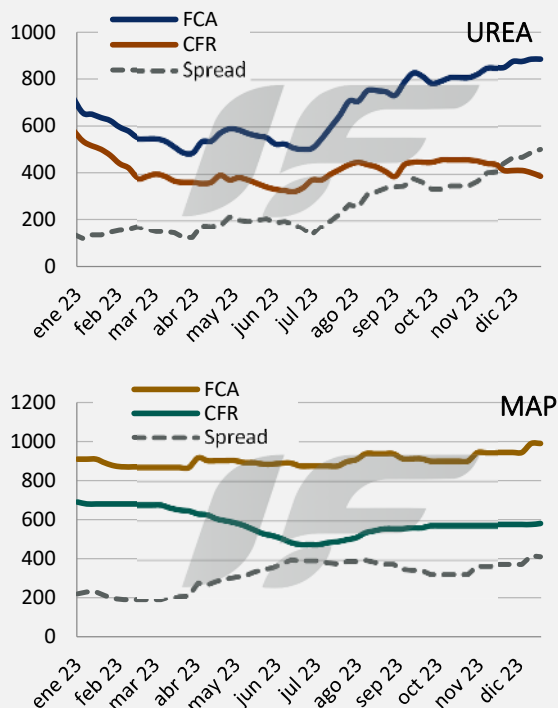


Todos los valores monetarios de la publicación están expresados en dólares estadounidenses (\$)

Mercado Local

- Ya llegando a fin de año la actividad del mercado local es muy tranquila, con bajo volumen de demanda y también escasa oferta. Los productores agropecuarios están enfocados en la cosecha de fina, y los proveedores ya cerraron so año comercial a la espera del 2024.
- Los precios se mantienen sin cambios, principalmente por el escaso volumen de negocios, por lo cual debe ser tratados como precios de referencia. A nivel local indicamos a la urea con \$ 880-890 FCA y al MAP con \$ 930-950 FCA ambas referencias de precios mayoristas.
- Reiteramos el comentario de la semana pasada: En un mercado internacional con precios a la baja o estables, los valores en Argentina se mantienen constantes, por lo cual encontramos los fertilizantes (urea y MAP) seguramente mas caros de todo el mundo.
- Desde el equipo de IF les deseamos muy felices fiestas a nuestros clientes, lectores y todos aquellos que hacen posible que este informe se realice todas las semanas.

Comparación de precios locales (FCA) y de importación (CFR)



Nitrogenados

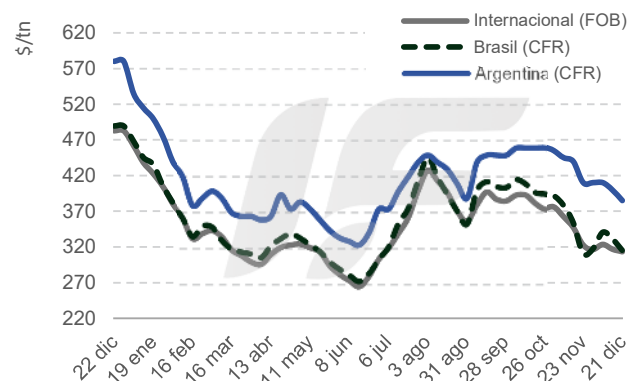
- Con el cierre de la nueva licitación India a principios de enero, generando un alivio al exceso de producto a nivel global, podríamos notar precios elevados a partir de la próxima semana. Hasta entonces,

el comercio será limitado y en pequeñas cantidades debido a las fiestas.

- India anunció el 21 de diciembre una licitación que cerrará el 4 de enero para una cantidad no especificada con precios esperados en el rango de \$340-350 CFR.
- Pakistán confirma la compra de 200.000t de diferentes países a \$390 CFR.
- La suspensión de las exportaciones de urea por parte de China continúa y se espera que se extienda hasta abril de 2024. Los precios de exportación se mantienen entre \$380-385 FOB (-).
- Rusia vendió 45.000t a Pakistán y aseguró 24.000t a América Latina a precios que oscilaron entre \$245-290 FOB (-10).
- El norte de África se mantuvo calmado en comparación con otros mercados, con sólo unos pocos acuerdos cerrados a volumen reducido. Se escuchó que los precios bajaron a \$310-340 FOB (-5). Los productores del Golfo Árabe continuaron enfrentándose a presiones de los traders/compradores hasta llegar a niveles de \$305-315 FOB (-5), con más de 83.000t dirigidas a Pakistán, cuyos acuerdos se cerraron hace semanas.
- La urea NOLA ha bajado a \$320-340 FOB (-5), el mercado sigue siendo cauteloso con respecto a la licitación y esta semana no se han realizado acuerdos para EEUU.
- En Brasil, los compradores están tratando de encontrar productos antes de que los precios suban, debido al anuncio de la licitación India, con urea que se encuentran a \$310-315 CFR (-10).

Precios Urea:

	14 dic	21 dic	Var (u\$s)	Var (%)
Internacional (FOB)	317	313	-4	-1%
Brasil (CFR)	331	315	-16	-5%
Argentina (CFR)	400	385	-15	-4%



* Precio promedio Baltic, Egypt y Middle east

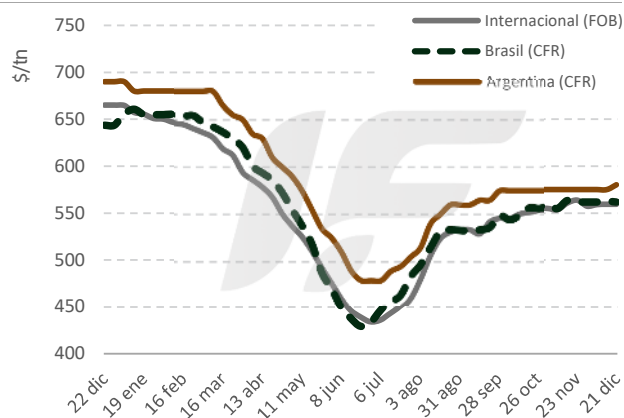
Fosfatados

- En el mercado de fosfatos esta semana, antes de las celebraciones, casi no se ha producido ningún negocio. Los precios del DAP/MAP se han mantenido estables, sin ningún cambio notable.
- India no tiene negocios confirmados esta semana con precios estables en \$595 CFR (-).
- Los precios del DAP de China se mantienen sin cambios en \$580-590 FOB (-) debido a que no se reportaron negocios. Las tasas operativas de MAP están al 59%, mientras que DAP está al 53% de su capacidad.
- Rusia DAP no se mueve a \$530-565 FOB (-) así como MAP a \$495-505 FOB (-), ambos productos siguiendo las tendencias del mercado.
- Marruecos informó de un pequeño volumen de ventas a Europa de DAP con precios que se mantuvieron estables en \$555-626 FOB (-). Los precios MAP se mantienen sin cambios en \$530-600 FOB (-).
- Arabia Saudita no tuvo ningún negocio reportado esta semana con precios DAP sin cambios en \$570-610 FOB (-).
- El mercado NOLA DAP se está desacelerando en comparación con la semana pasada con precios estables en \$630-635 FOB (-). MAP tiene una tendencia similar con precios que no se mueven entre \$680-685 FOB (-).

- El mercado de fosfato de Brasil estuvo tranquilo con los precios del MAP sin cambios en \$560-565 CFR.

Precios MAP:

	14 dic	21 dic	Var (u\$s)	Var (%)
Internacional (FOB) *	559	559	0	0%
Brasil (CFR)	563	562	-1	0%
Argentina (CFR)	575	580	5	1%



* Precio promedio Tampa, China, Morocco y Baltic.

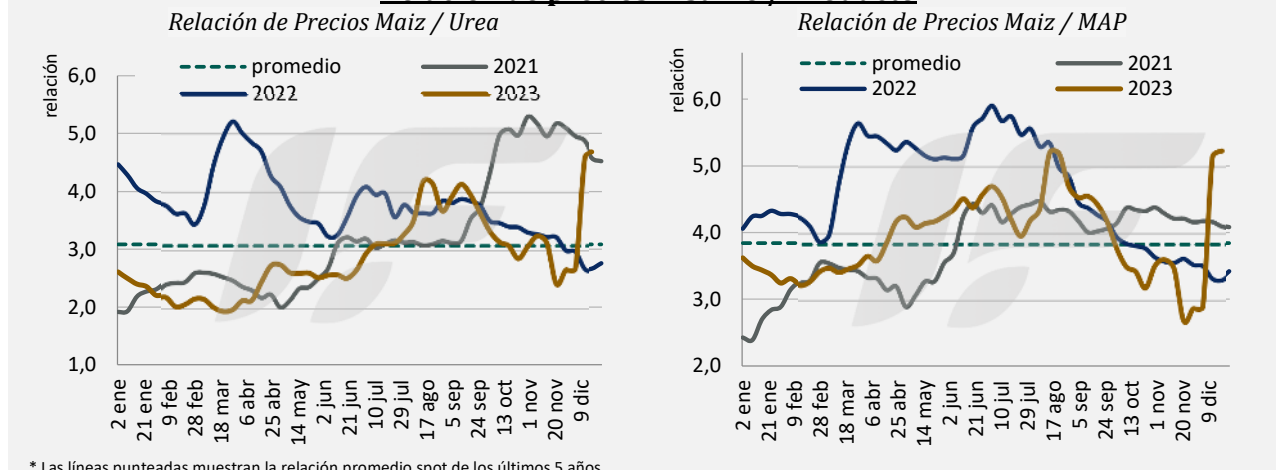
Situación de la relación de precio

	Urea (FCA)	MAP (FCA)	Trigo (FAS)	Maiz (FAS)	Urea / Trigo	Urea / Maiz	MAP / Trigo	MAP / Maiz
Precio (u\$s)	940	1.045	225	189	4,2	5,0	4,6	5,5
Var semanal (%)	6%	6%	3%	-2%	3%	8%	3%	8%
Var interanual (%)	31%	17%	-31%	-66%	90%	289%	70%	249%

Nota: los precios de fertilizantes se referencian al mismo precio que la semana pasada

Fuente: Precio de granos Safras & mercados <https://safras.com.br/es/home-espanhol/>

Relación de precios Insumo / Producto



* Las líneas punteadas muestran la relación promedio spot de los últimos 5 años