

Todos los valores monetarios de la publicación están expresados en dólares estadounidenses (\$)

Mercado Local

- Llegando a fin de año la semana se mostró un poco más activa en cuanto a demanda de nitrogenados, en especial de urea, aunque la oferta continua muy restringida solventada mayormente por la mercadería de origen nacional.
- Nuevamente encontramos un escenario donde la demanda es mayor a la oferta disponible, es decir un mercado bastante paralizado por los miedos y las incertidumbres.
- Las expectativas están puestas en la reducción de las restricciones, trabas e impuestos y que el productor agropecuario pueda abastecerse de insumos y comercializar su producción en un mercado sano y transparente.
- Desde IF estamos esperanzados por el bien de la industria, del sector agropecuario y por especialmente por el bien del país.

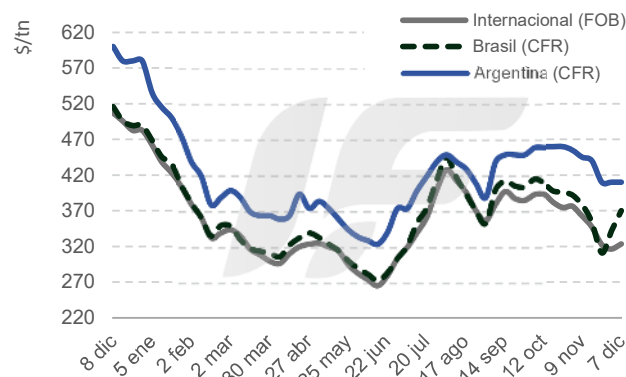
Nitrogenados

- Permanece cierto sentimiento positivo derivado de la reciente liquidez en el mercado mundial de urea, pero los fletes más altos están obligando, al menos a algunos proveedores, a centrarse en los mercados internos. El mercado internacional sigue sobresaturado, con la licitación india esperada para principios de enero y con poco volumen en Europa y las Américas.
- China registró ventas limitadas mientras el mercado espera claridad sobre las regulaciones de exportación, manteniendo los precios inalterados en \$370-380 FOB (-). Los niveles de producción del país son altos, alcanzando las 177.500t diarias, y se espera un inventario elevado en el futuro cercano.
- Los precios en Rusia se ofrecieron en \$270-300 FOB (-5), pero los fletes más altos hacia América Latina mantenían los precios FOB más ajustados.
- África del Norte vendió alrededor de 150.000t a precios de \$315-345 FOB (-5) a Etiopía, Turquía y Europa. Los vendedores del golfo árabe se sienten cómodos con sus posiciones, sin grandes ventas y con precios en aumento para igualar los valores del mercado africano, situándose en \$300-320 FOB (+5).
- La urea en NOLA (EEUU) aumentó esta semana a \$340-360 FOB (+15). El mercado parece estar cómodo, aunque hay preocupaciones por la sequía y el bajo nivel de agua a lo largo del río Mississippi.
- Brasil aumentó los precios por segunda semana consecutiva, aunque esta semana impactó más la suba de los fletes que el precio FOB. Con las condiciones climáticas desfavorables retrasando las siembras los agricultores ahora tienen también que preocuparse por

las subas de los fertilizantes. El precio esta semana se ubicó en \$350-370 FOB (+30).

Precios Urea:

	30 nov	7 dic	Var (u\$s)	Var (%)
Internacional (FOB)	316	324	7	2%
Brasil (CFR)	341	370	29	8%
Argentina (CFR)	410	410	0	0%



* Precio promedio Baltic, Egypt y Middle east

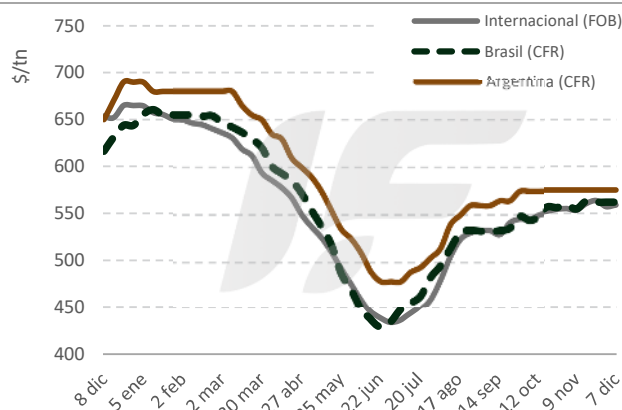
Fosfatados

- El mercado de fosfato ha sido interesante esta semana, con EEUU (NOLA) y Pakistán experimentando aumentos de precios, mientras que los proveedores no aceptan condiciones más bajas en la India.
- Marruecos fue el proveedor que tuvo más movimiento con ventas a África, América, Europa y Oceanía.
- El mercado de la India continúa estancado, sin realizar negocios, lo que mantiene los precios en \$595 CFR (-).
- Pakistán compró 110.000t de DAP a precios cercanos a \$625 CFR, todos provenientes de Marruecos.
- Los precios del DAP en China no han cambiado esta semana, situándose en \$575-580 FOB (-). Se espera que la política de exportación para 2024 se anuncie probablemente este mes, y que ello clarifique el panorama de precios.
- Los precios del DAP en Rusia disminuyeron a \$525-570 FOB (-10) para la India en un intento por lograr mejores precios. El MAP también ha disminuido debido a un mercado de fletes más fuerte, manteniendo los precios de Brasil.
- Marruecos informó ventas de 145.000t de DAP a precios que oscilan entre \$540-630 FOB (-25), siendo el extremo inferior ventas en Asia y el superior en Europa. El MAP disminuyó a \$530-600 FOB (-5).

- Los precios en el mercado de NOLA han aumentado, alcanzando los \$600 FOB para el DAP y \$660 FOB para el MAP.

Precios MAP:

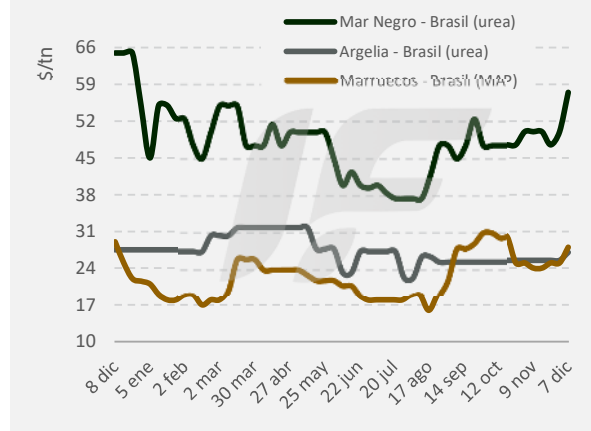
	30 nov	7 dic	Var (u\$s)	Var (%)
Internacional (FOB) *	557	559	2	0%
Brasil (CFR)	562	562	0	0%
Argentina (CFR)	575	575	0	0%



* Precio promedio Tampa, China, Morrocco y Baltic.

- La falta de liquidez en Brasil afecta al mercado de MAP, pero los precios aún se mantienen ajustados en \$560-565 CFR (-), con la baja demanda equilibrada por una oferta ajustada.

Evolución del precio de los fletes



Situación de la relación de precio

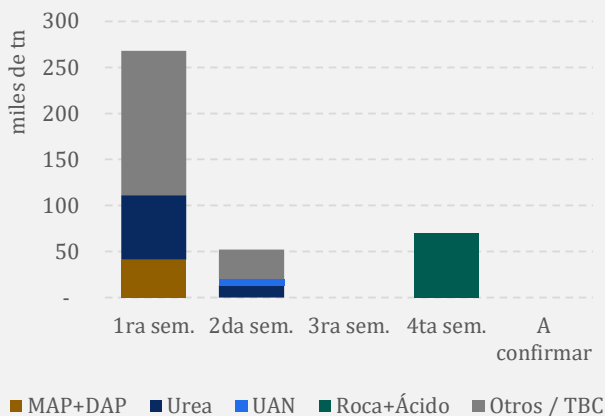
	Urea (FCA)	MAP (FCA)	Trigo (FAS)	Maiz (FAS)	Urea / Trigo	Urea / Maiz	MAP / Trigo	MAP / Maiz
Precio (u\$s)	935	1.040	375	325	2,5	2,9	2,8	3,2
Var semanal (%)	7%	10%	4%	-1%	3%	8%	6%	11%
Var interanual (%)	24%	17%	13%	-40%	9%	107%	3%	95%

Nota: los precios de fertilizantes se referencian al mismo precio que la semana pasada
Fuente: Precio de granos Safras & mercados <https://safras.com.br/es/home-espanhol/>

Line-up de barcos estimada

La llegada de barcos (importación) de fertilizantes para el mes de diciembre se estima en 390.000t. Este valor muestra una baja del 7% contra noviembre y un significativo aumento respecto a diciembre 2022 (+118% ia). Al igual que el mes pasado el elevado line up no responde a un ingreso normal, sino a la acumulación de 10-12 barcos a la espera de ser descargado con problemas de documentación.

Line-up por semana



Origen de la mercadería (importación)

